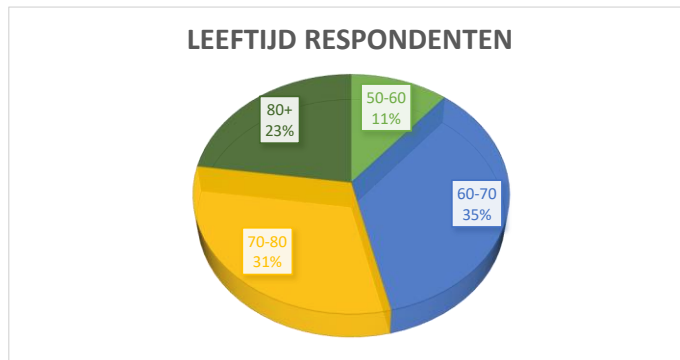


## Resultaten Woononderzoek ouderen Lievelede

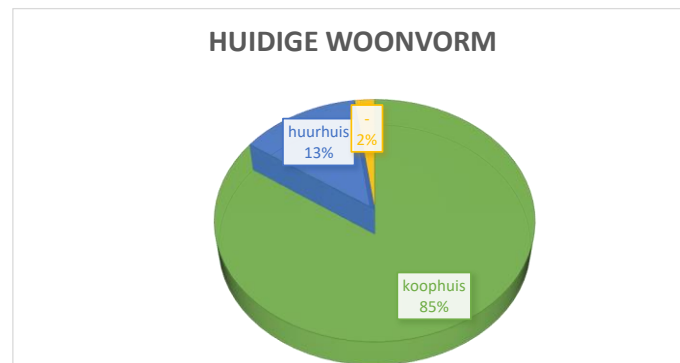
### 1 Leeftijd respondenten

Leeftijd	Aantal
50-60	15
60-70	48
70-80	42
80+	31
TOTAAL	136



### 2 Woonvorm in huidige situatie

Huidige woonvorm	Aantal
koophuis	115
huurhuis	18
-	3
TOTAAL	136



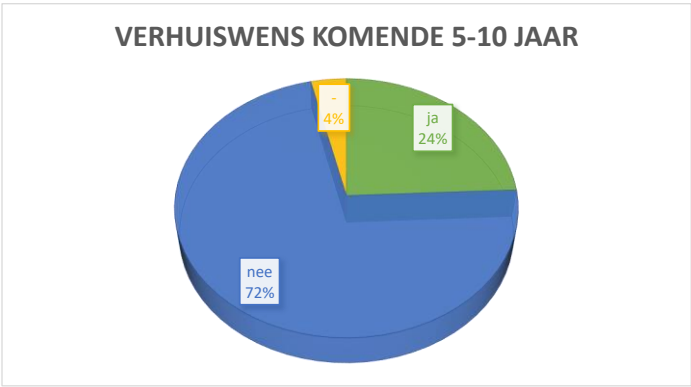
### 3 Ingeschreven als woningzoekende bij een wooncoöperatie

Ingeregistreerd als woningzoekende bij een wooncoöperatie	Aantal
ja	8
nee	126
-	2
TOTAAL	136



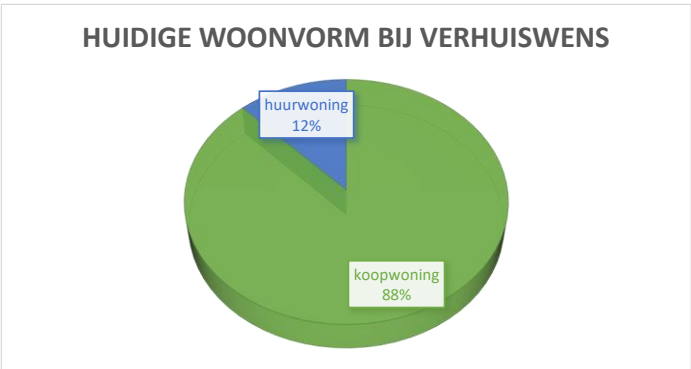
4 Verhuiswens komende 5-10 jaar

ja	33
nee	98
-	5
TOTAAL	136



5 Indien verhuiswens, wat is dan de huidige woonvorm

koopwoning	29
huurwoning	4
TOTAAL	33



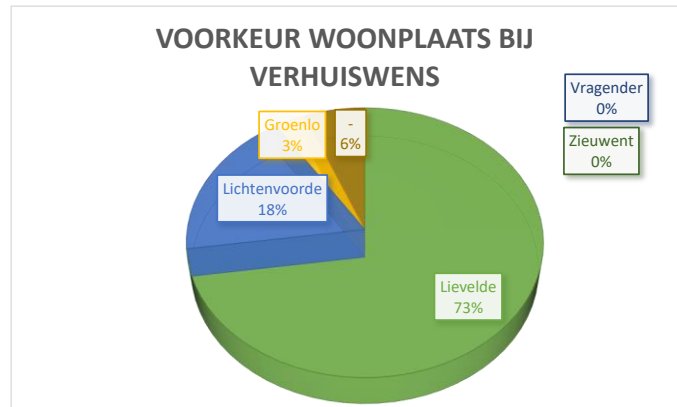
6 Indien verhuiswens, wat is dan bij voorkeur de nieuwe woonvorm

koopwoning	13
huurwoning	20
TOTAAL	33



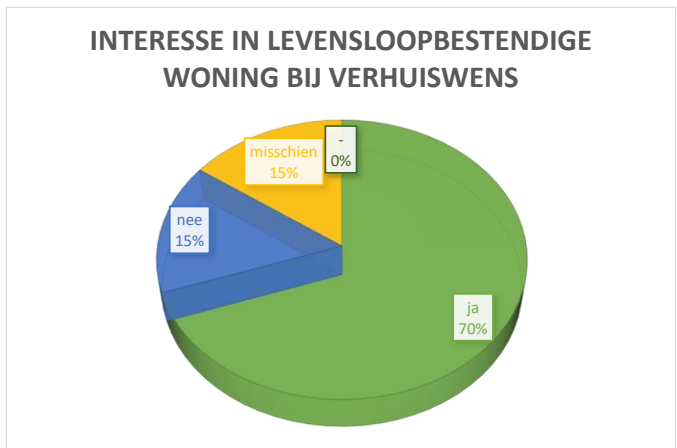
7 Indien verhuishwens, wat is dan bij voorkeur de woonplaats

Lievelde	24
Lichtenvoorde	6
Groenlo	1
Zieuwent	0
Vragender	0
-	2
TOTAAL	33



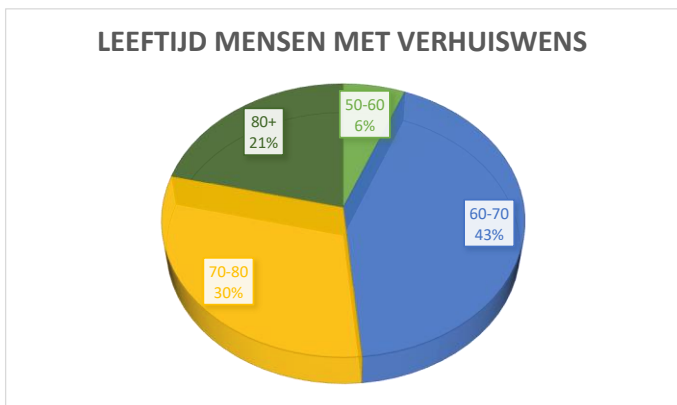
8 Indien verhuishwens is er interesse in een nieuwe levensloopbestendige woning

ja	23
nee	5
misschien	5
-	0
TOTAAL	33



9 Leeftijd van mensen met verhuishwens

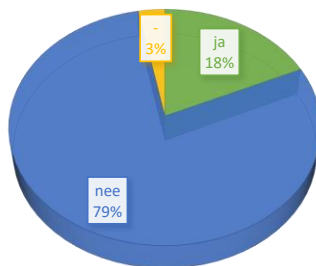
50-60	2
60-70	14
70-80	10
80+	7
TOTAAL	33



**10 Indien verhuishwens, ingeschreven als woningzoekende bij een wooncoöperatie**

ja	6
nee	26
-	1
<b>TOTAAL</b>	<b>33</b>

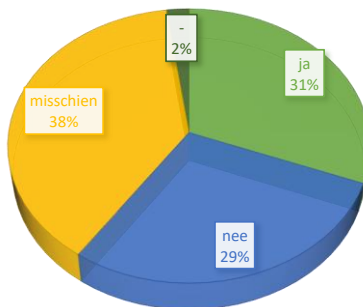
**INGESCHREVEN BIJ WOONCOÖPERATIE  
BIJ VERHUISWENS**



**11 Over het algemeen (los van verhuishwens), is er interesse in een nieuwe levensloopbestendige woning**

ja	42
nee	39
misschien	52
-	3
<b>TOTAAL</b>	<b>136</b>

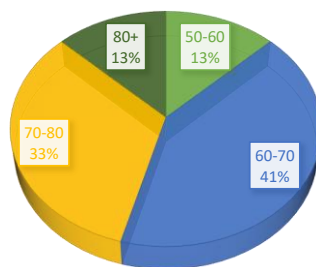
**ALGEMENE INTERESSE  
LEVENSLLOOPBESTENDIGE WONING**



**12 Wat is de leeftijdsverdeling van de (misschien) geïnteresseerden**

50-60	12
60-70	39
70-80	31
80+	12
<b>TOTAAL</b>	<b>94</b>

**LEEFTIJD VAN (MISSCHIEN)  
GEÏNTERESSEERDEN**



**13 Wat is de huidige woonvorm van de (misschien) geïnteresseerden**

huurhuis	7
koophuis	86
-	1
<b>TOTAAL</b>	<b>94</b>

**HUIDIGE WOONVORM (MISSCHIEN)  
GEÏNTERESSEERDEN**

